

Inspiron 13

7000 Series

Quick Start Guide

Panduan Pengaktifan Cepat

Краткое руководство по началу работы

Hướng Dẫn Bắt Đầu Nhanh

دليل البدء السريع



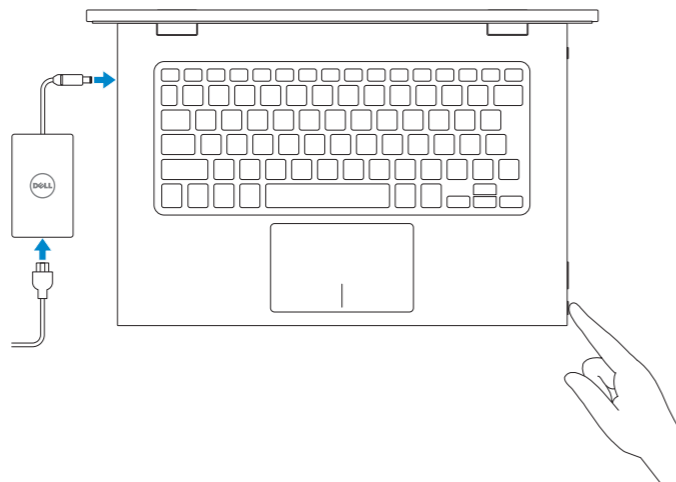
1 Connect the power adapter and press the power button

Hubungkan adaptor daya dan tekan tombol daya

Подключите адаптер источника питания и нажмите на кнопку питания

Kết nối với bộ chuyển đổi nguồn điện và nhấn nút nguồn

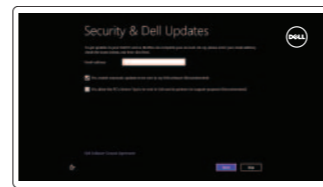
توصيل مهأى التيار والضغط على زر التشغيل



2 Finish Windows setup

Tuntaskan penataan Windows | Завершите установку Windows

Hoàn tất cài đặt Windows | Windows إنهاء إعداد



Enable security and updates

Aktifkan keamanan dan pembaruan

Включите обновления и службы обеспечения безопасности

Bật tính năng bảo mật và cập nhật

قم بتمكين الأمان والتحديثات



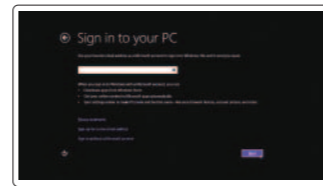
Connect to your network

Hubungkan ke jaringan Anda

Подключитесь к сети

Kết nối vào mạng của bạn

الاتصال بالشبكة



Sign in to your Microsoft account or create a local account

Masuk ke akun Microsoft Anda atau buat akun lokal

Войти в учетную запись Microsoft или создать локальную учетную запись

Đăng nhập vào tài khoản Microsoft của bạn và tạo tài khoản trên máy tính

قم بتسجيل الدخول إلى حساب Microsoft أو قم بإنشاء حساب محلي

3 Explore resources

Jelajahi sumber daya | Узнайте больше

Khám phá nguồn tài liệu | اكتشاف الموارد



Help and Tips

Bantuan dan Tips | Помощь и подсказки

Trợ giúp và Mẹo | تعليمات وتلميحات



My Dell

Dell Saya | Мой компьютер Dell

Dell của tôi | جهاز Dell الخاص بي



Register your computer

Daftarkan komputer Anda | Зарегистрируйте компьютер

Đăng ký máy tính của bạn | قم بتسجيل الكمبيوتر

Shortcut keys

Tombol pintasan | Клавиши быстрого выбора команд

Phím tắt | مفاتيح الاختصار



Mute audio

Mematikan audio | Отключить звук

Tắt âm | كتم الصوت



Decrease volume

Menurunkan volume | Уменьшение громкости

Giảm âm lượng | خفض مستوى الصوت



Increase volume

Meningkatkan volume | Увеличение громкости

Tăng âm lượng | رفع مستوى الصوت



Play/Previous track

Memutar trek/bab sebelumnya

Воспроизведение предыдущей дорожки или главы

Phát bản nhạc/chương trước đó

تشغيل المسار/الفصل السابق



Play/Pause

Memutar/Menjeda | Воспроизведение/Пауза

Phát/Tạm dừng | تشغيل/إيقاف مؤقت



Play next track/chapter

Memutar trek/bab selanjutnya

Воспроизведение следующей дорожки или главы

Phát bản nhạc/chương kế tiếp

تشغيل المسار/الفصل التالي



Switch to external display

Beralih ke display eksternal | Переключение на внешний дисплей

Chuyển đổi sang màn hình hiển thị bên ngoài | التبدل إلى الشاشة الخارجية



Open Search charm

Buka tombol Pencarian | Чудо-кнопка «Поиск»

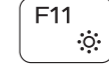
Mở nút Tìm kiếm | افتح اختصار البحث



Toggle keyboard backlight

Beralih antar lampu latar keyboard | Переключение подсветки клавиатуры

Bật tắt đèn nền bàn phím | تبديل الإضاءة الخلفية للوحة المفاتيح



Decrease brightness

Menurunkan kecerahan | Уменьшение яркости


Giảm độ sáng | تخفيض مستوى السطوع



Increase brightness

Meningkatkan kecerahan | Увеличение яркости

Tăng độ sáng | رفع مستوى السطوع




Turn off/on wireless

Mengaktifkan/menonaktifkan nirkabel

Включение или выключение беспроводной сети

Tắt/mở mạng không dây

تشغيل/إيقاف تشغيل الاتصال اللاسلكي



Toggle Fn-key lock

Alihkan kunci tombol Fn

Клавиша Fn - переключатель блокировки

Bật tắt khóa phím Fn

تبدل قفل مفتاح Fn

NOTE: For more information, see *Specifications* at dell.com/support.

CATATAN: Untuk informasi selengkapnya, lihat *Spesifikasi* di dell.com/support.

ПРИМЕЧАНИЕ. Для получения дополнительной информации, см. раздел *Характеристики* на dell.com/support.

LUU Ý: Để biết thêm thông tin, hãy xem *Thông số kỹ thuật* tại dell.com/support.

ملاحظة: لمزيد من المعلومات، راجع المواصفات على العنوان dell.com/support.

Product support and manuals

Manual dan dukungan produk

Техническая поддержка и руководства по продуктам

Hỗ trợ sản phẩm và sách hướng dẫn

دعم المنتج والدلائل الخاصة به

Contact Dell

Hubungi Dell | Обратитесь в компанию Dell

Liên hệ Dell | Dell الاتصال بـ

Regulatory and safety

Regulasi dan keselamatan

Безопасность и соответствие стандартам

Quy định và an toàn | ممارسات الأمان والممارسات التنظيمية

Regulatory model

Model Regulatori | Модель согласно нормативной документации

Model quy định | الموديل التنظيمي

Regulatory type

Jenis regulatori | Тип согласно нормативной документации

Loại quy định | النوع التنظيمي

Computer model

Model komputer | Модель компьютера

Model máy tính | موديل الكمبيوتر

dell.com/support

dell.com/support/manuals

dell.com/windows8

dell.com/contactdell

dell.com/regulatory_compliance

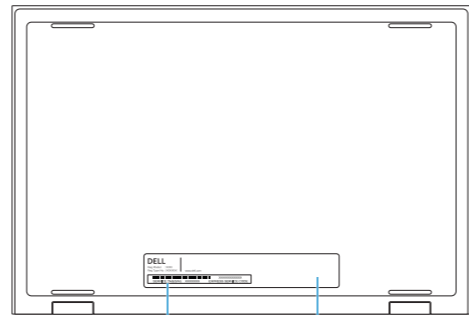
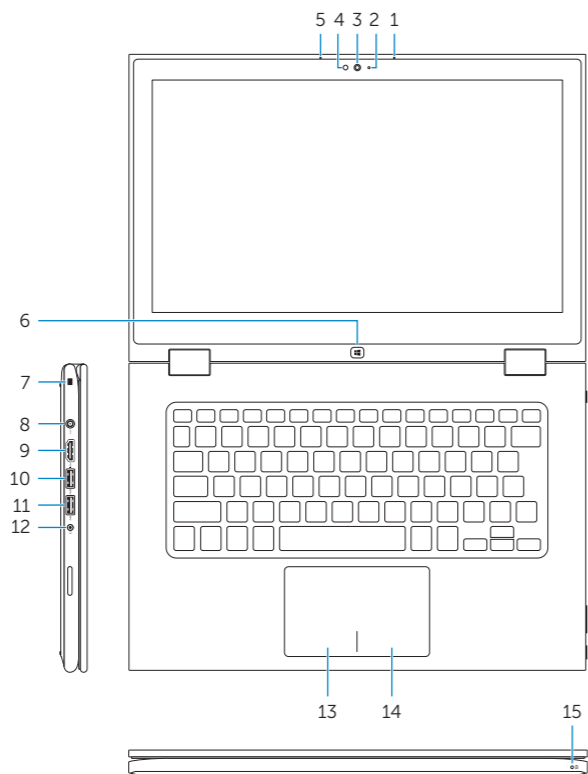
P57G

P57G001

Inspiron 13-7347

Features

Fitur | Особенности | Tính năng | الميزات



- | | | |
|-----------------------------|------------------------------------|--------------------------------|
| 1. Right microphone | 10. USB 3.0 port with PowerShare | 17. Volume-control buttons (2) |
| 2. Camera-status light | 11. USB 3.0 port | 18. USB 2.0 port |
| 3. Camera | 12. Headset port | 19. Media-card reader |
| 4. Ambient-light sensor | 13. Left-click area | 20. Passive Stylus |
| 5. Left microphone | 14. Right-click area | 21. Service Tag label |
| 6. Windows button | 15. Power and battery-status light | 22. Regulatory label |
| 7. Security-cable slot | 16. Power button | |
| 8. Power-adaptor port | | |
| 9. HDMI port | | |
| 1. Mikrofon kanan | 10. Port USB 3.0 dengan PowerShare | 18. Port USB 2.0 |
| 2. Lampu status kamera | 11. Port USB 3.0 | 19. Pembaca kartu media |
| 3. Kamera | 12. Port headset | 20. Stylus Pasif |
| 4. Sensor cahaya lingkungan | 13. Area klik kiri | 21. Label Tag Servis |
| 5. Mikrofon kiri | 14. Area klik kanan | 22. Label regulatori |
| 6. Tombol Windows | 15. Lampu daya dan status baterai | |
| 7. Slot kabel pengaman | 16. Tombol daya | |
| 8. Port adaptor daya | 17. Tombol kontrol volume (2) | |
| 9. Port HDMI | | |

- | | | |
|----------------------------------|--|--|
| 1. Правый микрофон | 9. Разъем HDMI | 16. Кнопка питания |
| 2. Индикатор состояния камеры | 10. Разъем USB 3.0 с поддержкой функции PowerShare | 17. Кнопки регулирования громкости (2) |
| 3. Камера | 11. Порт USB 3.0 | 18. Порт USB 2.0 |
| 4. Датчик внешнего освещения | 12. Порт для наушников | 19. Устройство чтения карт памяти |
| 5. Левый микрофон | 13. Область щелчка левой кнопкой мыши | 20. Пассивный стилус |
| 6. Клавиша Windows | 14. Область щелчка правой кнопкой мыши | 21. Метка обслуживания |
| 7. Гнездо защитного кабеля | 15. Индикатор питания и уровня заряда батареи | 22. Нормативная наклейка |
| 1. Micrô phải | 9. Cổng HDMI | 17. Nút điều khiển âm lượng (2) |
| 2. Đèn trạng thái camera | 10. Cổng USB 3.0 với tính năng PowerShare | 18. Cổng USB 2.0 |
| 3. Camera | 11. Cổng USB 3.0 | 19. Khe đọc thẻ nhớ |
| 4. Cảm biến ánh sáng xung quanh | 12. Cổng tai nghe | 20. Bút cảm ứng Passive Stylus |
| 5. Micrô trái | 13. Vùng nhấp trái | 21. Nhân Thẻ bảo trì |
| 6. Nút Windows | 14. Vùng nhấp phải | 22. Nhân quy định |
| 7. Khe cáp bảo vệ | 15. Đèn trạng thái pin và nguồn điện | |
| 8. Cổng bộ chuyển đổi nguồn điện | 16. Nút nguồn | |

- | | | | |
|---------------------------------------|--|-------------------------|-------------------------------|
| 19. قارئ بطاقات الوسائط | 20. قارئ بطاقات الوسائط | 21. قارئ بطاقات الوسائط | 22. قارئ بطاقات الوسائط |
| 10. منفذ USB 3.0 المزود بـ PowerShare | 11. منفذ USB 3.0 | 12. منفذ سماعة الرأس | 13. منطقة النقر الأيسر |
| 14. منطقة النقر الأيمن | 15. مصباح حالة البطارية والتشغيل زر التيار | 16. زر التيار | 17. أزرار التحكم في الصوت (2) |
| 18. منفذ USB 2.0 | 19. Pembaca kartu media | 20. Stylus Pasif | 21. Label Tag Servis |
| 22. Label regulatori | | | |

- | | | | |
|----------------------|------------------------|--------------------|------------------------|
| 1. الميكروفون الأيمن | 2. مصباح حالة الكاميرا | 3. الكاميرا | 4. مستشعر الضوء المحيط |
| 5. الميكروفون الأيسر | 6. زر Windows | 7. فتحة كبل الأمان | 8. منفذ مهبطي التيار |
| 9. منفذ HDMI | | | |

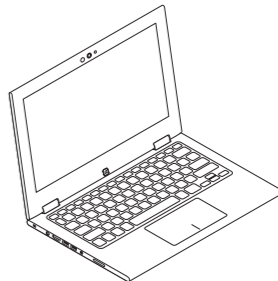
Modes

Mode | Режимы | Chế độ | الأوضاع

Notebook

Notebook | Ноутбук

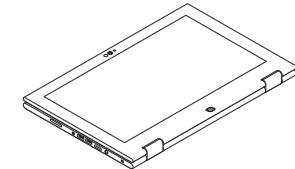
Máy tính xách tay | الجهاز الدفترى



Tablet

Tablet | Планшет

Máy tính bảng | الجهاز اللوحي

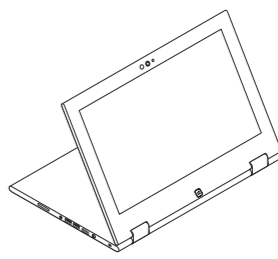


Tablet Stand

Dudukan Tablet | Презентация

Máy tính bảng dựng đứng

حامل الجهاز اللوحي



Tent

Tenda | Консоль

Gập đứng | تظليل

